

NOTEBY

NORSK TEKNISK
BYGGEKONTROLL A.S



RÅDGIVENDE INGENIØRER - MNIF, MRIF
GEOTEKNIKK, INGENIØRGEOLOGI, GEOFYSIKK
BETONGTEKNOLOGI, MATERIALKONTROLL

STATENS BYGGE-OG
EIENDOMSDIREKTORAT

3837* 1.3.79

3 8 8 7

BRAATHENS SAFE A/S PÅ SOLA

TILBYGG TIL HANGAR 6.

GRUNNUNDERSØKELSER

1. februar 1957.



NORSK TEKNISK BYGGEKONTROLL

TEKNISK KONSULENTFIRMA

AVDELING FOR GRUNNUNDERSØKELSER, FUNDAMENTERING OG GEOTEKNIKK

SIVILINGENIØR JAN FRIIS. M. N. I. F., M. N. G. F.

KONSULENTER:

GEOTEKNIKK: SIVILINGENIØR SV. SKAVEN-HAUG, M. N. I. F., M. N. G. F.

KJEMI: SIVILINGENIØR O. A. LØKKE, M. N. I. F.

OSCARS GT. 46 B, OSLO

TELEFON *56 46 90

TELEGR.ADR.: NOTEBY

BANK: REALBANKEN

POSTGIRO NR.: 16016

Deres ref.:

Vår ref.: JF/KS.

OSLO, 1. februar 1957.

Grunnundersøkelser for Braathens SAFE A/S på Sola.

Tilbygg til hangar 6.

Tegning nr. 3887-1.

A. INNLEDNING.


Braathens SAFE A/S skal føre opp et tilbygg til den bestående hangar nr. 6, beliggende som vist på situasjonsplanen. Tilbygget blir på 3 etasjer uten kjeller, første etasje skal benyttes til verksteder og annen og tredje etasje til kontorer.

Dekket over første etasje er tenkt utført i ett spenn mellom langveggene. På den side som vender inn mot hangar nr. 6 har man tenkt å overføre opplagerkreftene på de eksisterende fundamenter for hangaren. Den annen langvegg i nybygget har man tenkt fundamentert på søler eller peler.

Hangar nr. 6 er bygget under krigen og det foreligger ingen sikre opplysninger om hvorledes fundamenteringen er utført. På grunn av arbeidsforholdene på stedet i dag, er det heller ikke mulig å komme til og grave opp ved siden av disse fundamenter for å undersøke hvorvidt disse er satt direkte på grunn eller om fundamentene er pelet. Hangartaket er konstruert som en fagverksbue av tre. Den er opplagret med ledd på veggsøylen, som er utført som støttepilarer.

Vi har tidligere utført en grunnundersøkelse for en lagerbygning på den motsatte side hangar nr. 6. Resultatet av denne undersøkelse ble fremlagt i vår rapport av 5/3.1956. I denne rapporten konkluderer vi med å anbefale lagerbygningen fundamentert på peler men på grunn av tidsfaktoren ble det valgt å sette lagerbygningen på hel jernbetongsøle.

Setningene på dette lagerbygget har hittil ikke vært mere enn



3-5 mm ifølge nivellement, utført 29/1.1956. Det bemerkes at bygningen foreløpig er oppført i 2 etasjer og at den fulle nytte-last ennå ikke er kommet i bygget.

Vi har etter anmodning gjennom ing. Boye & Waage utført grunnundersøkelser for det nye tilbygg for å få prosjekteringsgrunnlag for fundamenteringen.

B. BORINGSUTSTYR OG UNDERSØKELSESMETODER.

Vi har først utført 4 sonderboringer med normalt dreiebor for å få den første oversikt over grunnens art og lagringsfasthet. Der-nest har vi tatt opp 2 prøveserier med 40 mm prøvetaker for labo-ratorieundersøkelse av grunnens geotekniske data.


Dreiebor er 20 mm spesialstål i 1 m lengder som skrues sammen og som nederst har en 30 mm skruespiss. Boret belastes med 100 kg og dreies ned. Resultatene tegnes opp med en tverrstrek dit bor-spissen er nådd for hver 100 halve omdreining. Skrafert borhull betyr at boret er sunket uten dreining for den belastning som er påført venstre side av borhullet. På høyre side av borhullet er påført antall halve omdreining. Etter at boret er slått ned (kryss) eller etter synk (skrafert borhull), begynner tellingen av omdreining på nytt.

40 mm prøvetaker for opptaking av uforstyrrede prøver består i prinsippet av en tynnvegget messingsylinder med et stempel. Sylindren presses ned ved hjelp av 1" rør mens stempelet holdes i sylindrens nedre ende. Stempelet er forbundet til overflaten ved 20 mm borstenger (dreieborstål). Når en prøve skal tas, fastholdes stempelet og sylindren trykkes ned og skjærer ut prøven. Prøvene skyves over i 15 cm messingsylindere som vokses til og sendes laboratoriet for undersøkelse.

Laboratorieundersøkelsen av de opptatte prøver har bestått i beskrivelse og klassifisering samt bestemmelse av følgende verdier:

Skjærfastheten (K) ved leirprøver er bestemt ved konusmetoden og uttrykt i t/m^2 og opptegnet i diagram på tegningen.

Relativ fasthet (H_1) er et sammenligningstall som gir uttrykk for hvorledes leiren er i omrørt tilstand. Vi definerer en kvikkleire som en leire med H_1 mindre enn 3.0.



Sensitiviteten (S) er forholdet mellom leirens skjærfasthet i uforstyrret og i omrørt tilstand.

Vanninnholdet (W) er uttrykt i % av tørrsubstans.

Porøsiteten (n) er volumet av porene i % av volumet av hele prøven.

Humusinnholdet (O) er bestemt ved en kolorimetrisk natronlutmetode og uttrykt i % av tørrsubstans.

Endelig er bestemt massens romvekt.

C. RESULTATET AV UNDERSÖKELSENE

er samlet i profiler på tegningen. I disse profiler er også lagt inn resultatet av den tidligere utførte undersökelse for lagerbygningen for at man skulle få bedre oversikt over grunnforholdene i området.

Grunnen i området ved det nå planlagte tilbygg må betegnes som noe dårligere enn ved lagerbygningen. Grunnen består øverst av grov mosand, som mot dypet blir uren og forholdsvis løst lagret. Fra 4-7 m dyp er mosanden tildels meget uren og viser tilsvarende høy porøsitet. En slik mosand må man regne med har høy kompressibilitet og kan gi årsak til forholdsvis store setninger.


På 8-9 m dyp går grunnen over i kvikkleire som i uforstyrret tilstand har en skjærfasthet som varierer mellom 1 og 2 t/m² med stigende fasthet mot dypet. Kvikkleiren har høy sensitivitet, og blir nærmest flytende i omrørt tilstand.

Vanninnholdet er også høyt, og man må følgelig regne med at også kvikkleiren har forholdsvis høy kompressibilitet.

Det er disse dypereliggende lag av kvikkleire som først og fremst utgjør forskjellen på grunnforholdene ved lagerbygningen og ved det nå prosjekterte tilbygg.

D. FUNDAMENTERINGEN.

En 3 etasjes bygning uten kjeller, som prosjektert på dette sted, må man regne med representerer en jevnt fordelt belastning på



ca. 4 t/m^2 som blir fordelt på bygningens 2 langvegger. Belastningen på de nye fundamenter, blir derfor ca. 25 t/l.m. , og tilleggsbelastningen på de eksisterende hangarfundamenter blir omtrent av samme størrelse.


Vi har utført en setningsberegning for den langvegg som ligger lengst fra hangar nr. 6 under forutsetning av at den fundamenteres på søiler, dimensjonert for en midlere enhetsbelastning. Beregningene viser at man må være forberedt på at denne langvegg kan få setninger av størrelsesorden 10-15 cm i løpet av en periode på ca. 10 år. To tredjedeler av disse setninger antar vi vil være kommet i løpet av de første par år og endel setninger allerede under byggetiden.

Grunnen består som nevnt øverst av forholdsvis ren sand som fordeler belastningen ned på de mere kompressible lag av uren sand og kvikkleire. Det er derfor i dette tilfelle av mere underordnet betydning om belastningen fra nybygget fordeles på en noe større eller mindre fundamentsåle.

Fundamentene langs den annen langvegg eller med andre ord de bestående fundamenter for hangar nr. 6 er det umulig å forutsi setningsforløpet for, sålenge man ikke vet hvorvidt disse fundamenter er satt direkte på grunnen eller på peler. Er fundamentene pelet, må man regne med at belastningstilveksten vil gi årsak til tilleggssetninger av størrelsesorden et par cm, alt etter pelenes dimensjoner og tidligere belastning.

Hvis de bestående fundamenter ikke er satt på peler, gjetter vi på at tilleggsbelastningen kan forårsake setninger av størrelsesorden 5-8 cm. Setningene vil bli mindre enn ved de nye fundamenter, fordi grunnen er noe forbelastet ved den belastning som hangar nr. 6 representerer.

De setningsbevegelser som fundamentene for hangar nr. 6 vil få, kan tenkes å medføre en dreining av fundamentene, slik at det oppstår strekk eller trykk i horisontal retning i fagverksbuene som bærer hangartaket. Vi antar at fagverksbuene i seg selv kan tåle disse bevegelser, men vi anbefaler at man kontrollerer opplageret av buene på veggsøylene, slik at man ikke risikerer at fagverksbuene mister festet på veggsøylene.



1/2.1957.

Vi har overveiet om det ville være fornuftig å fundamenter ytre langvegg av nybygget på peler, idet faren for skadelige setningsdifferenser da vil være minst, uansett hvordan hangaren er fundamenter, imidlertid måtte disse pelene være over 20 m lange hvis de skulle redusere setningene i betydelig grad. Ved kortere peler vil pelespissen kun nå ned i løs kvikkleire og virkningen av pelene ville da bli forholdsvis liten.

Under disse omstendigheter tror vi det er riktigere å utnytte den lastfordelende evne som det øvre rene sandlag har, og fundamenter ytre langvegg av tilbygget på søler, dimensjonert for et grunntrykk på 10 t/m^2 .

Man må som nevnt være forberedt på at det kan oppstå setninger av størrelsesorden 10 cm ved denne langvegg i løpet av endel år, og det er mulig at hangarveggen vil sette seg meget ubetydelig, slik at setningsdifferensen ved tilbygget blir av størrelsesorden 10 cm. Hvis man på forhånd er forberedt på en slik eventualitet, antar vi imidlertid at de praktiske ulemper vil bli forholdsvis små.

NORSK TEKNISK BYGGEKONTROLL

Jan Friis
(sign)

